



leiderdorp

Beleid, Maatschappij
(071) 5454843
mvanbruggen@leiderdorp.nl



Gemeenteraad Leiderdorp
Willem-Alexanderlaan 1
2351 DZ LEIDERDORP

datum : 19 januari 2017
ons kenmerk : Z/16/039130/77301
bijlage :
betreft : Uitnodiging evaluatie Leiderdorpse monitor Sociaal Domein

Geachte leden van de gemeenteraad,

Hierbij wordt u de tweede Leiderdorpse Monitor Sociaal Domein aangeboden. De Leiderdorpse Monitor heeft tot doel uw Raad op een beknopte en heldere wijze inzicht te geven in een aantal relevante lokale ontwikkelingen in het sociaal domein. De monitor is een aanvulling op diverse (sub)regionale rapportages en de landelijke monitor Sociaal Domein (de KING-monitor).

In januari 2017 staat de evaluatie van de monitor op de agenda. Omdat de Leiderdorpse Monitor een gezamenlijke verantwoordelijkheid is, nodigt het college u via deze brief uit mee te denken over van de monitor. Wij willen graag met een afvaardiging vanuit uw raad hierover van gedachten wisselen.

Voorgeschiedenis

Na de inwerkingtreding van de Wmo 2015, Jeugdwet en Participatiewet op 1 januari 2015 is gestart met een inventarisatie van de wensen en opties om invulling te geven aan de lokale monitor van het sociaal domein. Aan de hand van de discussienota Leiderdorpse monitor vond op 26 mei 2015 een informatie- en discussiebijeenkomst plaats met uw raad, die leidde tot een beter inzicht in de wensen, behoeften en kaders. Dit inzicht resulteerde eerst in de notitie 'Leiderdorpse monitor', die op 2 november 2015 door uw raad is vastgesteld, en uiteindelijk in de 'Uitwerking Leiderdorpse monitor sociaal domein', die op 16 februari 2016 aan uw raad is aangeboden. Het eerste concrete resultaat in de vorm van de 1e Leiderdorpse Monitor Sociaal Domein die half juni 2016 aan uw raad is toegestuurd.

Evaluatie

De monitor is een van de instrumenten waarmee u als raad de ontwikkelingen in het sociaal domein kunt volgen. De door uw raad te organiseren netwerktafels zijn bovendien onlosmakelijk verbonden met de Leiderdorpse monitor. De Leiderdorpse

GEMEENTEHUIS
WILLEM-ALEXANDERLAAN 1
2351 DZ LEIDERDORP

POSTBUS 35
2350 AA LEIDERDORP

071 54 58 500
INFO@LEIDERDORP.NL
WWW.LEIDERDORP.NL


Monitor Sociaal Domein en de netwerktafels moeten een bijdrage leveren aan het vormen van een adequaat en actueel beeld van de ontwikkelingen binnen het sociaal domein en de gevolgen van het beleid. De vraag is of de huidige werkwijze voldoende inzicht geeft in de resultaten en effecten van het beleid en/of de huidige aanpak voldoet aan de verwachtingen die wij in de notitie Uitwerking Leiderdorpse monitor sociaal domein hebben geformuleerd.

Wij hopen binnenkort met u hierover in gesprek te kunnen gaan.

Hoogachtend,
burgemeester en wethouders,

H. Romeijn
secretaris

L.M. Driessen-Jansen
burgemeester





WMO algemene voorzieningen & Sociaal Team Leiderdorp

WMO Algemene voorzieningen	Aantal heel 2015	Aantal 2016*
Dagprogramma senioren	13	12
Gebruikers algemene voorziening huishoudelijke hulp	322	318*
- waarvan minima	81	91

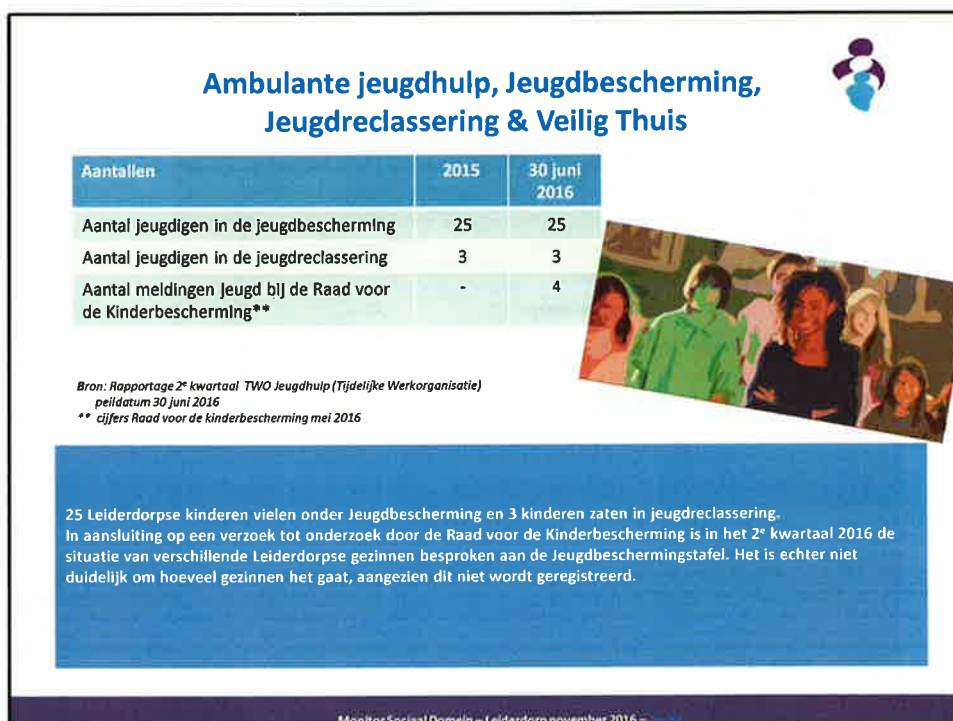
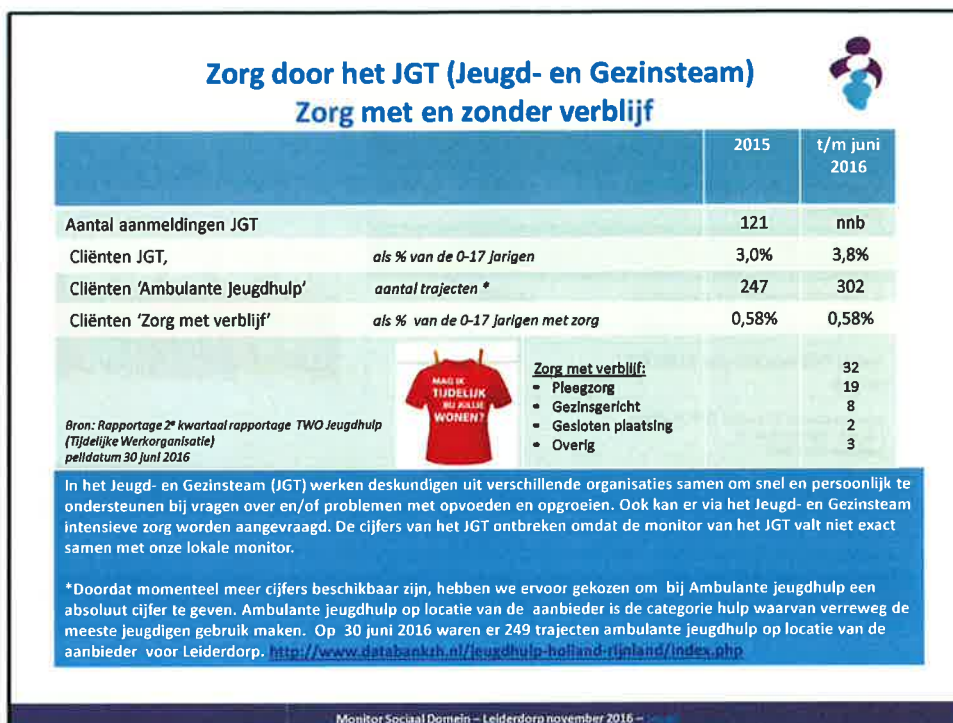
*peildatum 1 november 2016

318 Leiderdorpers maken gebruik van de algemene voorziening 'huishoudelijke hulp'. Bij een 'algemene voorziening' gaat het om inwoners die wel ondersteuning nodig hebben, maar in staat zijn dit zelf te regelen en (gedeeltelijk) zelf te betalen. Inwoners met een minimum inkomen krijgen een compensatie vanuit het minimabeleid voor de kosten voor de algemene voorziening 'huishoudelijke hulp'. Dit zijn er in Leiderdorp 91.

Het Sociaal Team Leiderdorp is sinds 2015 het centrale aanspreekpunt voor volwassen inwoners van Leiderdorp die hulp en/of hulpmiddelen nodig hebben om zelfstandig te kunnen wonen en leven. Het aantal meldingen dat inwoners doen bij het Sociaal Team Leiderdorp wordt in 2016 niet geregistreerd.

Monitor Sociaal Domein – Leiderdorp november 2016 – WMO





Budgetten regionale jeugdhulp & PGB's



Kosten totaal	2015	30 juni 2016
% van het totale jeugdhulpbudget dat gebruikt is	ca. 90%	ca. 46%
Kosten PGB	2015	30 juni 2016
% van PGB-budget dat gebruikt is	ca. 96%	ca. 54%*
Aantal PGB-houders (voor jeugd)	33	7**
Aantal PGB-houders per 1.000 0-17 jarigen	0,62	0,12



Bron: Rapportage 2^e kwartaal TWO Jeugdhulp (Tijdelijke Werkorganisatie) peildatum 30-06-2015

*Van het totale budget dat tot en met 30 juni 2016 is besteed.

**In Leiderdorp zijn in de periode 1 april 2016 - 30 juni 2016 26 van de lopende PGB's niet verlengd. Hier kunnen verschillende redenen voor zijn, bijvoorbeeld het aflopen van de ambtshalve toekenningen van 2015 of de beslissing van ouders om toch voor zorg in natura te kiezen. Het aantal PGB budgethouders neemt af, echter de hoogte van het toegekende bedrag neemt toe.

Monitor Sociaal Domein – Leiderdorp november 2016 –

Re-integratie en arbeidsmarkt



Aantallen	2015	t/m september 2016
Verstrekte loonkostensubsidies	6	6
Gerealiseerde garantiebannen, doelgroep W&I	2 (0,85 fte)	3
Gerealiseerde garantiebannen bij gemeente	0	3
Gerealiseerde nieuwe plekken beschut werken	0	0
Matches BUUV (start half april 2016)	0	114
Klanten die vrijwilligerswerk doen	24	48
Klanten met verplichte tegenprestatie	0	0

De gemeente Leiderdorp zet verschillende instrumenten in om de afstand tot de arbeidsmarkt te verkleinen.

De gemeente heeft er voor gekozen de tegenprestatie te benutten om de maatschappelijke participatie van mensen met een afstand tot de arbeidsmarkt te bevorderen. Dit betekent dat klantmanagers mensen motiveren en stimuleren om op zoek te gaan naar vrijwilligersactiviteiten waarmee ze zelf invulling kunnen geven aan de tegenprestatie. Het is tot op heden niet nodig geweest om een verplichte tegenprestatie, bedoeld voor mensen die echt niet willen, op te leggen.

Monitor Sociaal Domein – Leiderdorp november 2016 –

