













Legenda	Bouwsteen	PJ 2030	aantal hectare	Ingezet percentage
	Zon op grote daken	1,25	210	60%
	Zon op grote daken (restrictie RCE)	0,03	4	60%
	Strandwallenlandschap versterken met zon	0,3	64	4%
	Lokale initiatieven zon	0,5		
	Nieuwe natuur i.cm. zon in droogmakerijen nabij veenplassen	0,1	31	10%
	zon op landbouwgrond rondom bedrijventerrein	0,1	18	10%
	zon op landbouwgrond rondom veenlinten	0,2	36	6%
	Zon op water	0,02	4	8%
	Zon op parkeerplaatsen	0,01	2	20%
	Totaal zon	2,5	389	

Legenda	Bouwsteen	PJ 2030	aantal turbines	Ingezet percentage
	Molens geclusterd (min. 4) in droogmakerijen	0,7	18	10%
	Wind op bedrijventerrein	0,3	7	20%
	Lokale initiatieven wind	0,3		
	Totaal wind	1,2	26	